



DYNAMICS **CONSULT**



Microsoft Dynamics 365
Business Central

DYNCO NSO

Gestisci il nodo smistamento ordini in ingresso ed in uscita con l'APP NSO della DYNAMICS CONSULT basata su Dynamics 365 Business Central



GRAZIE A QUESTA APP, REALIZZATA DAL NOSTRO TEAM DI SVILUPPO, POTRAI CONTROLLARE E GESTIRE TUTTI GLI ORDINI NSO IN ENTRATA E IN USCITA, INTEGRANDOLI CON IL TUO SISTEMA GESTIONALE E OTTIMIZZANDO L'INTERO PROCESSO DI APPROVVIGIONAMENTO.

APPROFITTA DEI VANTAGGI DELLA NOSTRA SOLUZIONE!

- **Risparmio tempo:** la gestione degli ordini tramite NSO non richiede più inserimenti manuali o controlli complessi per ordini di vendita. La nostra app ti permette di ricevere, elaborare e inviare ordini in modo completamente automatico, riducendo al minimo le attività ripetitive.
- **Automatizzazione:** dall'acquisizione all'invio degli ordini, tutto avviene in maniera fluida e integrata con i tuoi sistemi aziendali, garantendo conformità con la normativa NSO e riducendo errori e ritardi.
- **Personalizzazione:** configura regole e preferenze per adattare il flusso NSO alle esigenze della tua organizzazione. Ogni documento può essere personalizzato in base ai tuoi processi, assicurando una gestione più efficiente e flessibile.
- **Controllo:** monitora in tempo reale lo stato di ciascun ordine, accedi allo storico delle comunicazioni e verifica eventuali anomalie in pochi clic. Con la nostra app hai sempre il massimo controllo sull'intero ciclo di gestione NSO.

Tradizionalmente, la gestione degli ordini tramite NSO richiede numerose operazioni manuali: dall'acquisizione e controllo dei documenti, alla loro registrazione a sistema, fino all'invio e alla riconciliazione con i processi amministrativi interni.

Setup NSO: intuitivo e user-friendly


Le seguenti maschere permettono di effettuare il set up NSO.

The screenshot displays the 'Setup NSO' web interface. At the top, there are navigation icons and a 'Salvato' (Saved) status. Below the title, there are tabs for 'Popola tabelle encoding' and 'Visualizza opzioni'. The main configuration area is divided into sections: 'Generale' (General) with fields for 'Identificatore mittente' and 'Provider servizio NSO' (set to 'Ansvir'); 'Modelli cliente' (Client Models) with dropdowns for 'Modello cliente locale', 'Modello cliente UE', and 'Modello cliente extra UE'; and 'Ordine' (Order) with a sub-section 'Ansvir connector setup' and 'DOF Utility'. The 'General' section includes fields for 'Base Url' (https://koop.ansvir.it), 'API Version' (2.2), 'Login' (Username, Password, Client ID, Secret), and 'Token'. There is also a 'Counters' section with an 'Active From DateTime' field.

Setup NSO in ingresso:

Documenti NSO in ingresso

</



Documenti NSO in ingresso

Visualizza Ricevi Importa documento NSO Documento Automatizza Meno opzioni

Scheda Mostra catena documenti Visualizza in browser Valida documento NSO Ottieni PDF Scarica XML Scarica messaggio

→ Nuovo	Ordine completo	Ordine iniziale	TEST_a63f9664fa3245...	01/09/2019	AZIENDA SANI
Nuovo	Ordine completo	Ordine iniziale	TEST_4aaf9cd3e57744...	01/09/2019	AZIENDA SANI
Nuovo	Ordine completo	Ordine iniziale	TEST_e9a4db5c83854...	01/09/2019	AZIENDA SANI
Nuovo	Ordine completo	Ordine iniziale	TEST_6817e1b37f094b...	01/09/2019	AZIENDA SANI

Grazie al pulsante ricevi, Business Central può connettersi con il portale del tuo intermediario, scaricare i nuovi ordini NSO presenti e renderli consultabili a schermo istantaneamente. Tutto questo, senza dover accedere quotidianamente al portale dell'intermediario, ma in maniera integrata al gestionale

Documenti NSO in ingresso












+ Nuovo Modifica lista Elimina Visualizza Ricevi Importa documento NSO Documento Automatizza Meno opzioni



Scheda Mostra catena documenti Visualizza in browser Valida documento NSO Ottieni PDF Scarica XML Scarica messaggio

→ Nuovo	Ordine completo	Ordine iniziale	TEST_a63f9664fa3245...	01/09/2019	AZIENDA SANI
Nuovo	Ordine completo	Ordine iniziale	TEST_4aa9cd3e57744...	01/09/2019	AZIENDA SANI
Nuovo	Ordine completo	Ordine iniziale	TEST_e9a4db5c83854...	01/09/2019	AZIENDA SANI
Nuovo	Ordine completo	Ordine iniziale	TEST_6817e1b37f094b...	01/09/2019	AZIENDA SANI

Setup NSO in uscita:

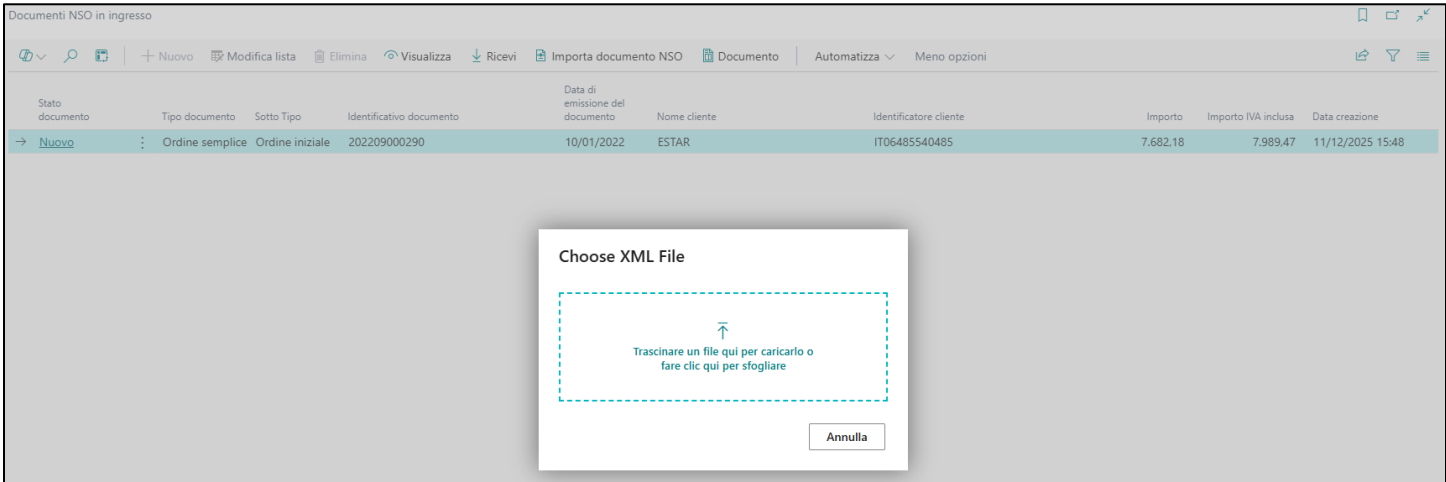
Documenti NSO in uscita




 |
  Nuovo
  Modifica lista
  Elimina
  Visualizza
  Invia
  Aggiorna stati
  Documento
  Gestione
 | Visualizza opzioni

 Mostra catena documenti
  Valida documento NSO

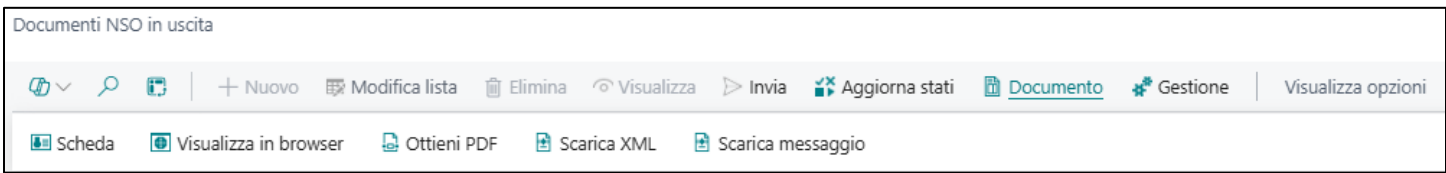
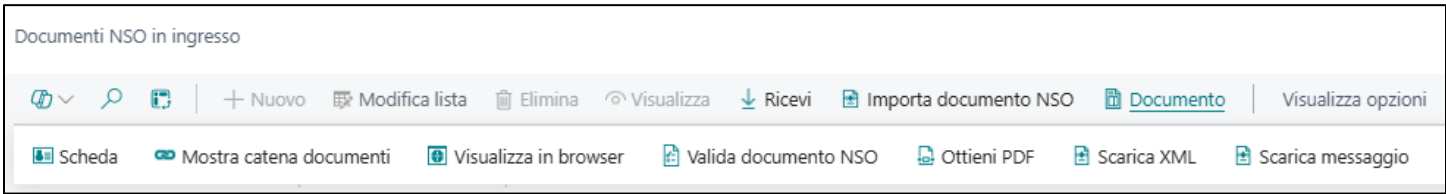
Importazione documenti

La seguente maschera permette di importare i documenti con un clic: carica su Business Central i tuoi file, verifica in tempo reale la conformità dei file XML e gestisci con facilità tutti i flussi in entrata e in uscita. In questo modo, l'intero processo di gestione degli ordini diventa più rapido, sicuro e organizzato.



Esportazione documenti

Le seguenti maschere permettono di esportare i documenti da Business Central.





Ordine NSO


Di seguito la maschera di come appare un ordine NSO:


Ordine (NSO) - TEST_a63f9664fa32457bb43abb5080c88658


[Gestione](#) [Documento](#) [Informazioni correlate](#) [Pagina](#)

 Crea ordine di vendita

 Collega ordine NSO

 Visualizza in browser

 Ottieni PDF

 Scarica XML

Sottotipo di ordine Ordine iniziale

Identificativo documento TEST_a63f9664fa32457bb43abb5080c88658

ID ordine {aaf5a31d-ff94-4829-99c0-df05f0cc7745}

Tipo documento urn:fdc:peppol.eu:poaccctms:order:3

Tipo processo urn:fdc:peppol.eu:poaccctbis:ordering:3

Identificativo dell'offerta

Data di emissione del Documento 01/09/2019

Ora di emissione del Documento

Tipo di Ordinazione 220

Valuta del Documento EUR

Classificazione contabile della fornitura 700.105

Data di scadenza dell'Ordine 31/10/2019

Contatto del Cliente Mario Rossi

Note al Documento NSO: ESEMPIO DI ORDINE INIZIALE

Riferimenti

Quotazione di riferimento Catalogo

Riferimento al catalogo

Chiudi

Con l'ausilio di questa funzionalità, è possibile creare direttamente gli ordini di vendita (nel flusso attivo) a partire dall'Ordine NSO, senza doverlo necessariamente creare manualmente. Tutte le informazioni essenziali saranno riportate sull'Ordine appena generato, risparmiando tempo ed evitando errori.

Ordine di vendita

Ordine vendita - 25OV-15540 ·

Gestione

Home page

Prepara

Stampa/Invia

Approvazione richieste

Ordine

Ordine NSO

Pagina

Azioni

Correlato

Meno opzioni

Registra...

Rilascio

Crea spedizione warehouse

Crea stoccaggio/prelievo magazzino...

Archivia documento

Generale

Mostra meno

Nr. cliente	3835	Data IVA	29/12/2025
Nome cliente		Data ordine	01/09/2019
Nr. Esenzione IVA		Data di consegna richiesta	
Vendere a		Data di consegna promessa	
Indirizzo		Nr. documento esterno	TEST_A63F9664FA32457BB43ABB508
Indirizzo 2		Vs. riferimento	
Città		Cod. agente	
CAP	00100	Cod. agente secondario	
Codice paese/area geografica		Nr. campagna	
Nr. contatto	CT00002340	Nr. opportunità	

Chiudi

L'ordine di vendita potrà essere gestito secondo la canonica operatività di Business Central, con l'aggiunta di una sezione relativa all'Ordine NSO, che permette di effettuare azioni di visualizzazione dell'ordine originario, invio risposta o gestione dell'ordine pre-concordato.

Ordine vendita - 25OV-15540 · AZIENDA SANITARIA LOCALE DI BRINDISI

Gestione

Home page

Prepara

Stampa/Invia

Approvazione richieste

Ordine

Ordine NSO

Pagina

Azioni

Correlato

Meno opzioni

Visualizza Ordine NSO

Mostra catena documenti NSO

Invia risposta

Ordine pre-concordato

La soluzione NSO consente di trattare tutte le principali tipologie di documenti: dagli ordini semplici, emessi senza possibilità di risposta diretta, fino agli ordini completi che prevedono un flusso bidirezionale e comprendono casi particolari come revoche e sostituzioni. Sono supportati anche i documenti di trasporto e gli ordini pre-concordati, utilizzati quando non si può interagire direttamente con il sistema e la gestione ricade sul fornitore.

Scegliere questa soluzione significa garantire la conformità normativa, semplificare la gestione amministrativa e ottimizzare i tempi di lavoro. Le aziende possono così concentrarsi sul proprio business, con la sicurezza di avere sempre sotto controllo i processi di ordine e fatturazione legati al Nodo Smistamento Ordini.

I PROSSIMI PASSI

Attiva la nostra soluzione DYNCO NSO pensata su misura per tutte le PMI che hanno l'esigenza di gestire correttamente e rapidamente gli articoli a magazzino con il gestionale Dynamics 365 Business Central.

Contatta la Dynamics Consult per richiedere una demo gratuita ed ottenere maggiori informazioni!

TIPI DI LICENZE

Le licenze dell'APP DYNCO NSO sono progettate per consentirti di iniziare con ciò di cui hai realmente bisogno ora e di aggiungere nuove funzionalità in modo conveniente solo quando le tue esigenze cambieranno. La nostra soluzione ti permette di iniziare in maniera rapida e semplice e ti accompagna nella crescita della tua azienda.

Potrai utilizzare la nostra soluzione sia acquistandola (On-Premise) che sottoscrivendo un canone mensile di utilizzo (Cloud).

Consulta la tabella qui sotto per i dettagli

Tipologia	Funzionalità	On-Premise	Cloud
APP NSO	Importazione Articoli Controllo Articoli Tracciabilità Articoli	6016,00 € per database / una tantum + 20% dal 1° anno	115,00 € per database / mese



DYNAMICS CONSULT

Microsoft Partner

Via Toffetti 104
20139 Milano (MI) | Italy
Tel. +39 02 45075405
sales@dynamicsconsult.com
www.dynamicsconsult.com
www.business-central.it

